



**SEGREGOWANIE ODPADÓW
I RECYKLING W GMINIE
RANGÁRVALLASÝSLA**



Zmiany w segregacji odpadów w Rangárþing

Składowisko odpadów Rangárvallasýsla postanowiło pójść w kierunku społeczeństwa przyjaznego dla środowiska, zwiększając segregację odpadów w domach w Rangárvallasýsla i tym samym zmniejszając ilość odpadów trafiających na wysypiska śmieci.

Zmiany zaczną obowiązywać od maja 2019 r., gdy do domów w gminie zostanie dodany pojemnik do szarego pojemnika na odpady. Mieszkańcy mają więc możliwość segregowania papieru i kartonu do niebieskiego pojemnika, plastikowych opakowań do zielonego pojemnika i organicznych odpadów kuchennych do brązowego pojemnika. Brązowy pojemnik zostanie umieszczony w szarym pojemniku. Nie nadające się do recyklingu odpady trafiają do szarego pojemnika. Więcej informacji o tym, jak należy segregować można znaleźć w tym informatorze.

Częstotliwość opróżniania pojemników ulegnie zmianie, odpady organiczne będą zabierane co dwa tygodnie, niebieski pojemnik będzie opróżniany co cztery tygodnie, zielony i szary pojemnik co osiem tygodni. Ważne jest, aby poprawnie segregować śmieci, aby pojemniki nie były przepełnione. Nadmiar odpadów domowych wraz ze szkłem i metalami można wywieźć na najbliższe składowisko odpadów.

Dzięki tym zmianom znacznie zwiększy się recykling w Rangárþing. Zawartość pojemników trafia do miejsca segregacji Strönd, skąd jest wysyłana do recyklingu w odpowiednie miejsca. Ważne jest, aby pamiętać, że brudne surowce nie nadają się do recyklingu i nie powinny się znaleźć w szarym pojemniku.

Organiczne odpady kuchenne z brązowego pojemnika są używane do tworzenia gleby, tj. powstaje kompost, który jest bardzo dobrym naturalnym nawozem dla gleby, np. jest przydatny do rekultywacji gleby i lasów. Jedynie odpady organiczne mogą być umieszczane w workach organicznych w brązowym pojemniku.

Bardzo ważne jest, aby segregować i zmniejszać ilość odpadów, które trafiają na składowiska. Powoduje to zmniejszenie kosztów i oszczędność zasobów z korzyścią dla środowiska i mieszkańców.

Z pozdrowieniami, Pracownicy Sorpstöðvar Rangárvallasýslu



Wysypiskiem odpadów Rangárvallasýsla jest Strönd w Rangárvellir



Przyjmowane są wszystkie odpady.

Klasyfikacja jest następująca:

Odpady grube, metale / żelazo, urządzenia elektryczne, drewno, opony, plastik, szkło, papier, odpady z gospodarstw domowych, odpady zwierzęce, odpady niebezpieczne, akumulatory, folia do pakowania siana, odpady samochodowe, ogrodowe i inne.

Na wszystkie pytania dotyczące odpadów w Rangárvallasýsla odpowiada Sorpstöðin Strönd, tel: 487 5157 lub adres mailowy: strond@rang.is.

Godziny otwarcia:

Poniedziałek	kl. 14-18
Wtorek	kl. 14-18
Środa	kl. 14-18
Czwartek	lokað
Piątek	kl. 14-18
Sobota	kl. 11-15
Niedziela	lokað



Sorpstöðin Strönd

Dbanie o pojemniki i ich lokalizacja



Dobrze jest mieć na uwadze to, że odległość pojemników od drogi nie powinna być większa niż 20 m. Najlepiej jest, aby pojemniki znajdowały się jak najbliżej drogi i były obudowane.



Zimą oczekuje się, że mieszkańcy odśnieżą dojeżdżenie do pojemników i zabezpieczą śliskie powierzchnie. Bardzo ciężko jest pchać pojemnik po śniegu a śliska powierzchnia może stanowić zagrożenie.



Przepełniony pojemnik może powodować problem z opróżnieniem go. Istnieje niebezpieczeństwo pojawienia się ptaków przy pojemnikach lub wywiania odpadów z pojemnika. Odpady, które nie mieszczą się w pojemnikach należy wywieźć na najbliższe składowisko odpadów lub na składowisko Strönd.



Mieszkańcy ponoszą odpowiedzialność za swoje pojemniki na odpady. Należy je czyścić w miarę potrzeby. Zapobiega to osadzaniu się nieczystości na pojemniku, co powoduje brzydki zapach.



Segregacja do beczkach

Segregacja do niebieskiego pojemnika

Niebieski pojemnik jest przeznaczony na papier i karton.

Przykład: karton, gazety i czasopisma, kartony po sokach.

Ważne jest, aby surowce były usuwane zgodnie z instrukcjami znajdującymi się w środku informatora, w przeciwnym razie będą one nieodpowiednie do recyklingu i trafią na wysypiska.

UWAGA! Zawartością niebieskiego pojemnika nie są śmieci. Wszystkie opakowania należy dokładnie umyć a kartony wypluć.

Segregacja do zielonego pojemnika

Zielony pojemnik jest przeznaczony na plastik.

Przykład: Wszystkie opakowania wykonane z twardego lub miękkiego plastiku, np. torby plastikowe, opakowania po środkach czystości, opakowania po serku skyr i folie z tworzyw sztucznych.

Ważne jest, aby surowce były usuwane zgodnie z instrukcjami znajdującymi się w środku informatora, w przeciwnym razie będą one nieodpowiednie do recyklingu i trafią na wysypiska.

Segregacja do brązowego pojemnika

Brązowy pojemnik jest przeznaczony na organiczne odpady kuchenne i można do niego wyrzucić wszystkie resztki jedzenia z domu.

Przykład: resztki owoców, gotowane resztki mięsa i ryb, chleb, odpad z kawy, wykałaczki i torebki z herbatą.

Duże kości nie powinny się znaleźć w brązowym pojemniku, ponieważ ich degradacja jest bardzo powolna.

Ważne jest używanie worków organicznych w pojemniku organicznym, ponieważ plastikowe torby nie rozkładają się w ziemi.

Segregacja do szarego pojemnika

Do szarego pojemnika wchodzi odpady, które nie mają określonego procesu recyklingu.

Przykłady: pieluchy, styropian, opakowania z mieszanych surowców (np. opakowania plastikowe z folią aluminiową, której nie można zdjąć), brudne opakowania, duże kości itp. Szkło i metale należy oddzielać od reszty odpadów i wywozić do składowiska odpadów.



Niebieski pojemnik

Rodzaj

Co może zawierać

Sposób wyrzucania



Karton

Wszystkie kartonowe pudełka o falistych krawędziach, n.p. pudełka po pizzy.

Najlepiej jest poskładać wszystkie kartony, aby zmniejszyć objętość. Wrzucić bezpośrednio do **niebieskiego pojemnika**, bez opakowania.



Gazety i czasopisma

Gazety, czasopisma, papier biurowy i inny drukowany papier.

Wrzucić bezpośrednio do **niebieskiego pojemnika**, bez opakowania.



Płaski karton, kartony

Kartony i inne opakowania z płaskiego kartonu n.p. kartony po płatkach śniadaniowych, opakowania po jajkach i rolki od papieru toaletowego, ręczników kuchennych.

Usunąć resztki jedzenia i wypłukać kartoniki. Wrzucić bezpośrednio do **niebieskiego pojemnika** n.p. w kartonie, w którym znajdowało się wiele kartoników.

Zielony pojemnik

Rodzaj

Co może zawierać

Sposób wyrzucania



Plastikowe opakowania

Wszystkie opakowania z miękiego lub twardego plastiku n.p. reklamówki, pojemniki po środkach czystości, pojemniki po skyr i folia spożywcza.

Usunąć resztki jedzenia i inne materiały. Małe rzeczy wrzucić do **zielonego pojemnika** w przezroczystym woreczku. Większe rzeczy wrzucić bezpośrednio do pojemnika.

Brązowy pojemnik



Organiczne odpady domowe

Do **brązowego pojemnika** można wrzucać m.in. wszystkie resztki jedzenia, rośliny i inne organiczne odpady domowe. Konieczne jest włożenie organicznych odpadów do biodegradowalnych torebek (reklamówki organiczne) zanim włoży się je do pojemnika. Do brązowego pojemnika nie wolno wrzucać dużych kości.



Owoce



Warzywa



Chleb



Ryż i inne ziarna



Odpad z kawy i
filtr do kawy



Ser i inne dodatki
do kanapek




Ryby



Skorupki od jajek



Torebki z herbatą



Resztki mięsne



Makaron



Kartöflur



Ścięte kwiaty



Ręczniki kuchenne
papierowe

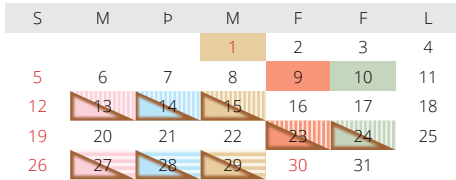


Duże kości zabronione

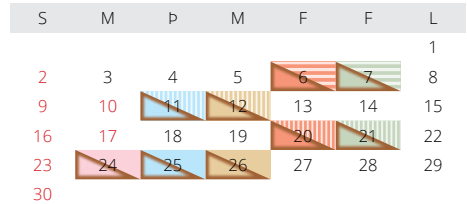
Kalendari vyvözu óþafna 2019

Rangárlþing eystra

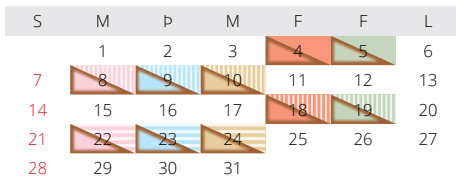
Maj




Czerwiec



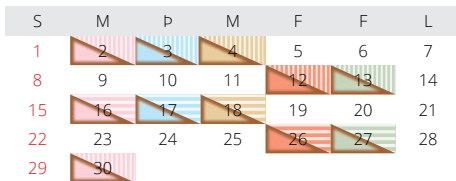
Lipiec



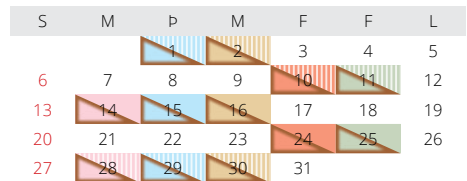
Sierpień



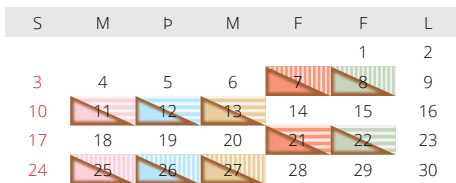
Wrzesień



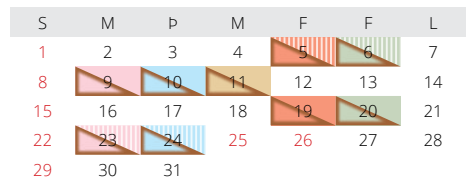
Październik



Listopad



Grudzień



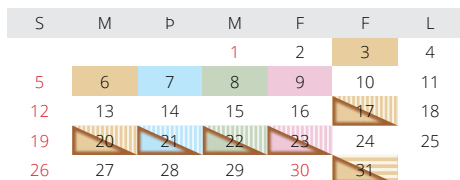
*Birt með fyrirvara um breytingar.



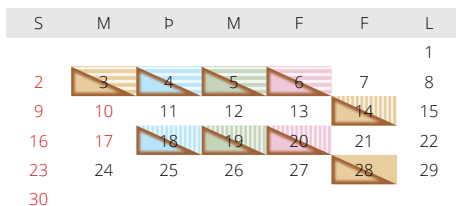
Kalendari vyvözu óþaðöu 2019

Rangárling ytra og Ásahreppur

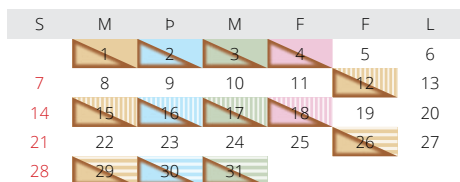
Maj



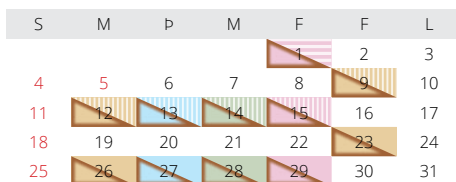
Czerwiec



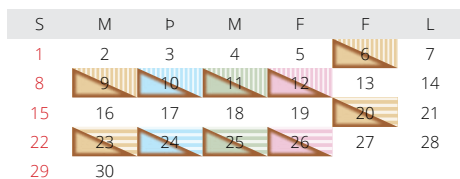
Lipiec



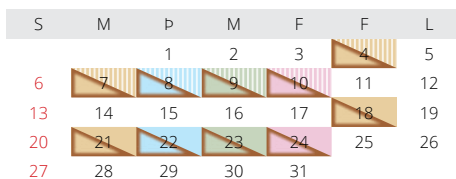
Sierpień



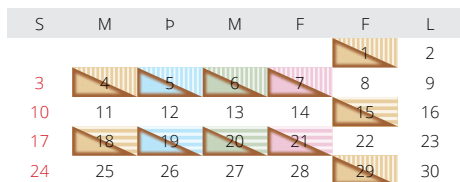
Wrzesień



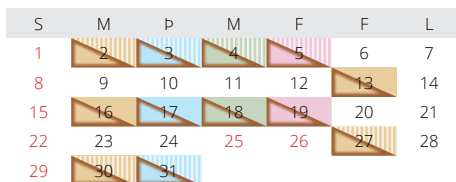
Październik



Listopad



Grudzień



*Birt með fyrirvara um breytingar.



Gráa tunnan

Bláa tunnan

Græna tunnan

Brúna ílátið

Ásahreppur, Holta- og Landsveit, Áshverfi

Þykkvibær, Veteifsholtshverfi og Árbærjavegur

Oddavegur, Gunnarsholt og bæir austan Hellsu

Hella, Lyngás, Rauðalækur

Grenndarstöðvar Rangárvallasýslu



Landvegamót



Hella



Hvolsvöllur

W czterech miejscach w Rangárvallasýslu (patrz mapa) znajdują się składowiska dla nadmiaru odpadów domowych przeznaczone głównie dla mieszkańców oraz właścicieli domów letniskowych. Można tam wywieźć ogólne śmieci, karton i plastik. W Hvolsvöllur oraz na Strönd można pozbyć się szerszej gamy odpadów.

Składowiska te są reorganizowane i zostaną zmienione w nadchodzących miesiącach. Zmiany zostaną zaprezentowane na stronie Facebook Sorpstöðin, na stronach internetowych gmin w Rangárvallasýslu i w innych miejscach.



Dlaczego powinienem segregować odpady i promować recykling?

Co dzieje się z nieposortowanymi odpadami? Oczywiście, niesortowane odpady domowe są traktowane jak śmieci. Są one składowane na wysypiskach – gromadzone na jednym dużym stosie śmieci i tam przechowywane. Ograniczenie składowania śmieci na wysypiskach niesie za sobą pozytywne konsekwencje. Obejmują one:

- ✓ Mniej terenów ziemi będzie wykorzystywanych na wysypiska śmieci
- ✓ Mniej toksyn (takich jak ołów i inne metale ciężkie, arsen, PCW i inne) wyciekających z odpadów do skał, środowiska i morza
- ✓ Zmniejszona emisja gazów cieplarnianych z wysypisk
- ✓ Mniej brzydkich zapachów i zanieczyszczeń wizualnych spowodowanych wysypiskami

Ponadto można dodać, że całkowity rozkład śmieci z wysypisk może trwać nawet tysiące lat.



Segregacja odpadów tworzy podstawę do recyklingu a recykling zmniejsza ilość odpadów składowanych na wysypiskach

Produkty wykonane z surowców wtórnych są lepsze dla środowiska. Przy ich wytwarzaniu zużywa się mniej wody, mniej energii i ich produkcja powoduje mniej zanieczyszczeń niż w przypadku, gdy produkt nie jest wytwarzany z surowców wtórnych.



Stawiamy środowisko na pierwszym miejscu

Sorpstöð Rangárvallasýslu

Strönd - 851 Hella

S: 487 5157

Netfang: strond@rang.is

 [/sorpdodrangarvallasyslu](https://www.facebook.com/sorpdodrangarvallasyslu)

